

**NORD** Holding

**Corporate Carbon Footprint**

**2019-2022**



# Corporate Carbon Footprint

2019 ist das erste Jahr in dem die NORD Holding eine Treibhausgasbilanz erstellt und damit gleichzeitig das Basisjahr definiert. Mit der Erstellung im Jahr 2022 wurden rückwirkend insgesamt vier Jahre erhoben.  
2019-2022

Analysieren




Erfassen



Berechnen



Auswerten



# Systemgrenzen CCF 2019-2021

 GREENHOUSE GAS PROTOCOL	Scope 1	Scope 2	Scope 3 (vor.)	Scope 3 (nach.)
	Stationäre Verbrennung 	Eingekaufter Strom 	Gemietete Vermögenswerte 	Investitionen 
	Geschäftsfahrzeuge 	Eingekaufte Wärme 	Arbeitsweg Mitarbeiter 	Franchises 
	Kühlmittelverbrauch 	Eingekaufter Dampf 	Geschäftsreisen 	vermietete Vermögensgegenstände 
	Prozesse 	Eingekaufte Kälte 	Betriebsabfälle 	Abfallbehandlung von verkauften Produkten 
		Transport und Distribution 	Nutzen von verkauften Produkten 	
		Kraftstoffe zur Energiegewinnung 	Verarbeitung von verkauften Produkten 	
		Investitionsgüter 	Transport und Distribution 	
		Bezogene Waren und Dienstleistungen 		

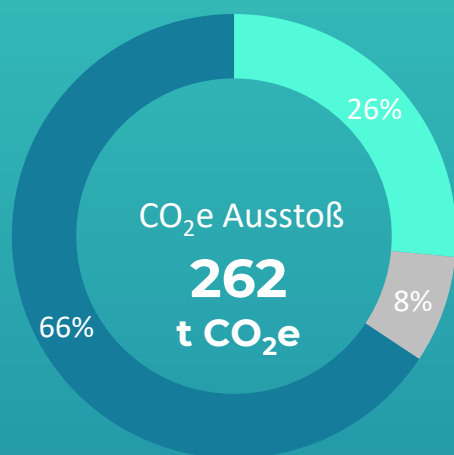
Scope 1 und 2 Emissionen werden gesamtheitlich erfasst. Treibhauskategorien dieser Scopes werden ausschließlich dann ausgegraut, wenn der Emissionswert bei null t CO<sub>2</sub>e liegt.

Treibhausgaskategorien des Scope 3, die mit grauer Farbe hinterlegt sind, wurden nach einem Scope-3-Screening in der folgenden Bilanz nicht betrachtet. Grund dafür ist das Nichtauftreten oder die Unwesentlichkeit bezogen auf Ihren Einfluss auf die Gesamtbilanz von Emissionen innerhalb der Kategorien (nach GHG-Protocol - <5% des gesamten Scope-3 Werts). In Einzelfällen werden Kategorien ausgeschlossen, die nach aktuellem Stand nicht erhebbar sind. Die einzige Ausnahme stellt die Kategorie Investitionen dar. Diese wird in den folgenden Jahren aufgrund höherer Komplexität der Verbrauchsdatenerfassung einbezogen werden.

# Jahresvergleich NORD Holding



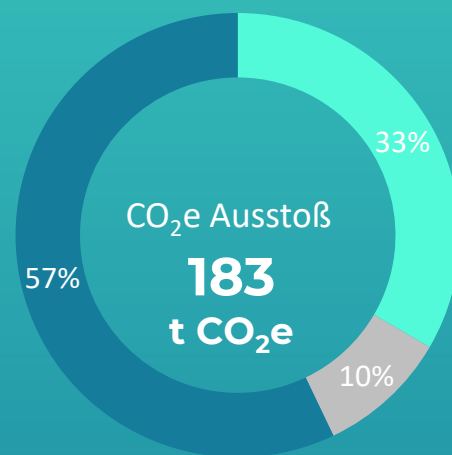
2019  
Basisjahr



■ Scope 1  
■ Scope 2  
■ Scope 3



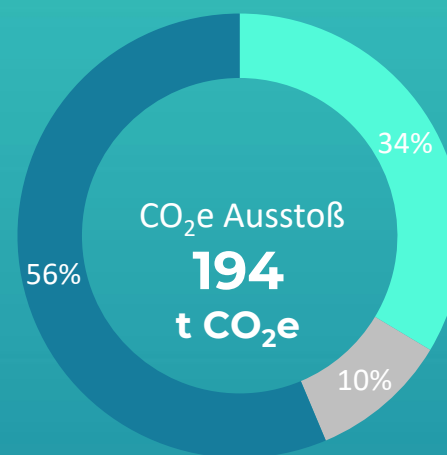
2020  
Bezugsjahr



■ Scope 1  
■ Scope 2  
■ Scope 3



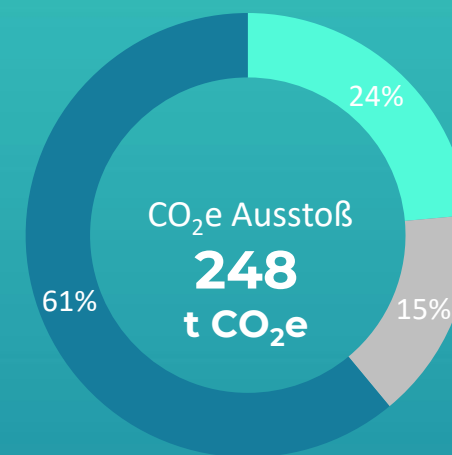
2021  
Bezugsjahr



■ Scope 1  
■ Scope 2  
■ Scope 3



2022  
Bezugsjahr



■ Scope 1  
■ Scope 2  
■ Scope 3

# Klima Dashboard NORD Holding 2022

## CO<sub>2</sub>-Intensität 2022

82,6



t CO<sub>2</sub>e pro Mrd. €  
AuM

5,9



kg CO<sub>2</sub>e pro  
Mitarbeiter:In

## Zeitraum

2022

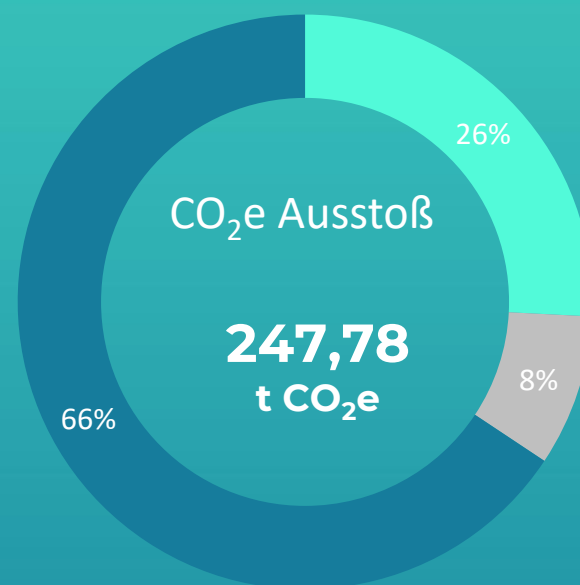


Bezugsjahr/e

2019



Basisjahr



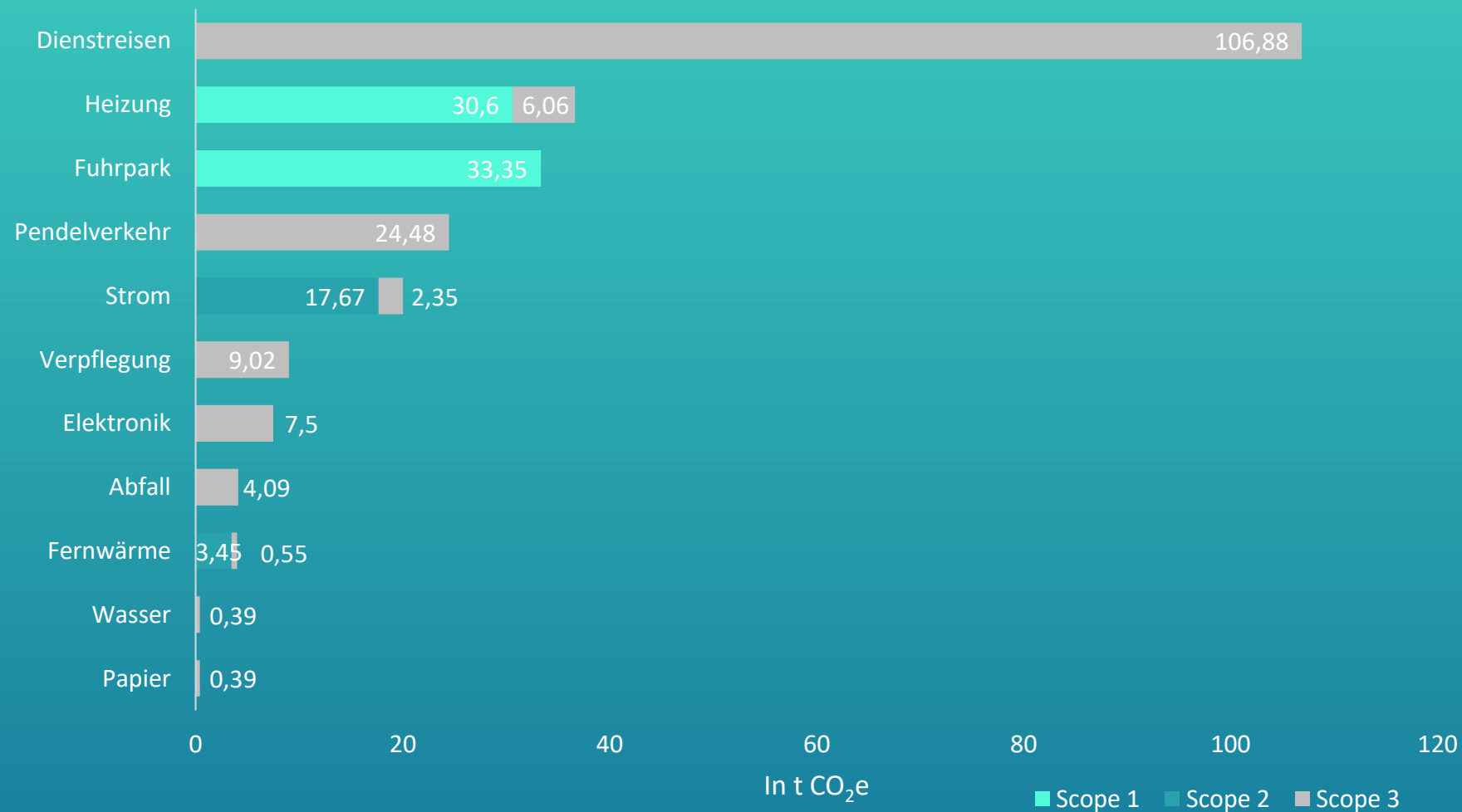
- Scope 1
- Scope 2
- Scope 3



7,11%

Reduktion  
zum Basisjahr


# Corporate Carbon Footprint 2022



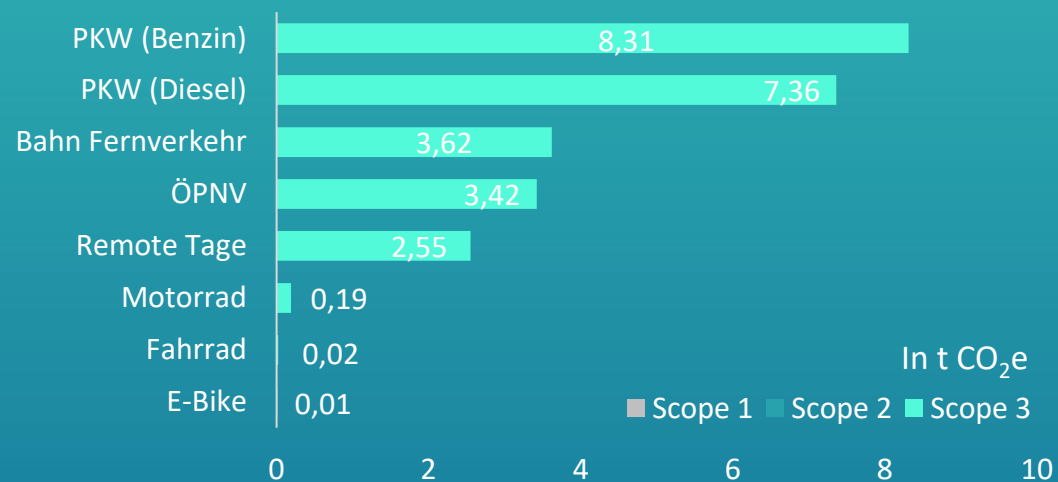
# Corporate Carbon Footprint 2022

## Mobilität

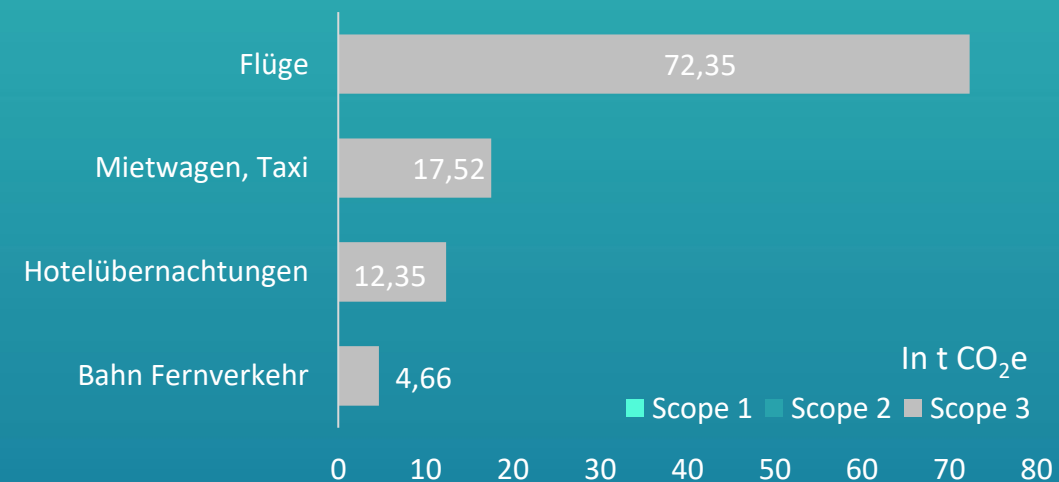
### Scope 1: Fuhrpark



### Scope 3: Pendlermobilität



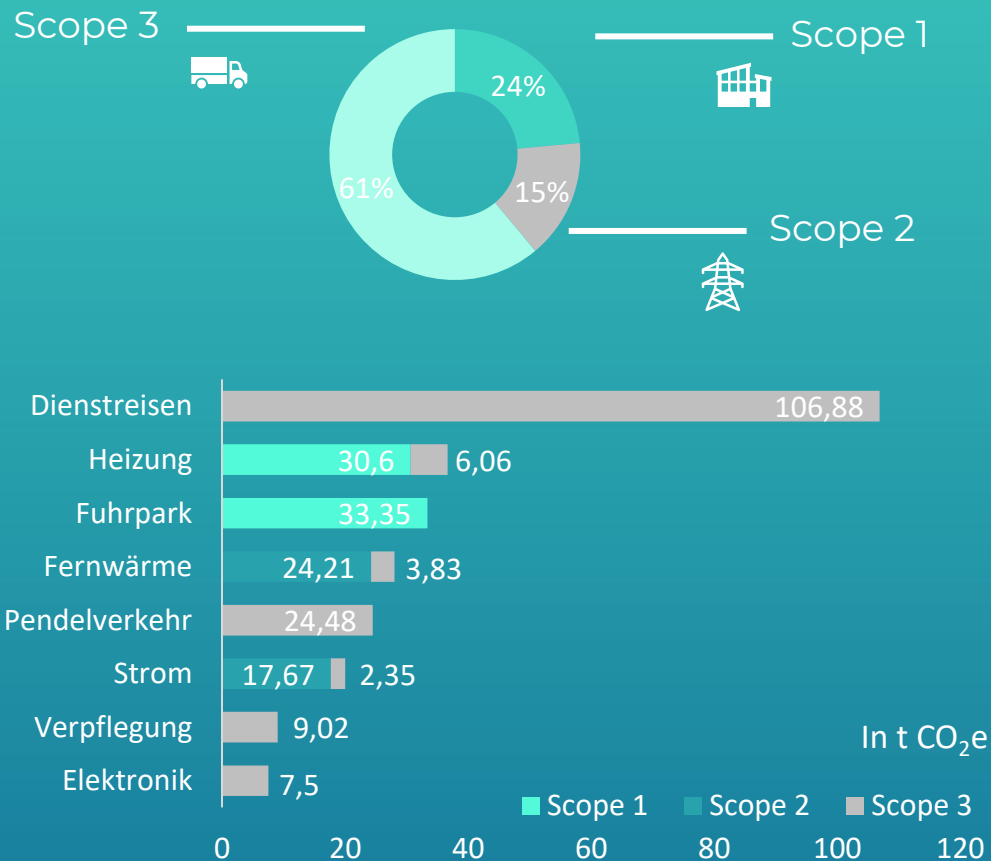
### Scope 3: Dienstreisen



# Identifizieren und dann Handeln

Ergebnis der Treibhausgasbilanz

mögliche Potentiale (insetting)



## Scope 1

- Umstellung Fuhrpark

## Scope 2

- Umstellung des Strombezugs auf Erneuerbaren Tarif

## Scope 3 vorgelagert

- Dienstreisen noch mehr auf Bahn verlagern (mit Geschäftskunden-Konto tracken)
- Benefit bei Pendlerverhalten (Bahn Card)
- Übernachtungen in klimaneutralen Hotels
- Home-Office -> Anregung von MAs zu Tarifwechsel
- IT-Hardware – Gebraucht kaufen, längere Haltezeiten

## Scope 3 nachgelagert

- Keine Potentiale, da keine Emissionen





# Kontakt



**VERSO GmbH**

Agnes-Pockels-Bogen 1

80992 München

[verso.de](https://www.verso.de)

